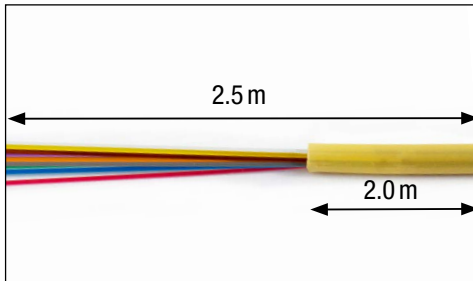





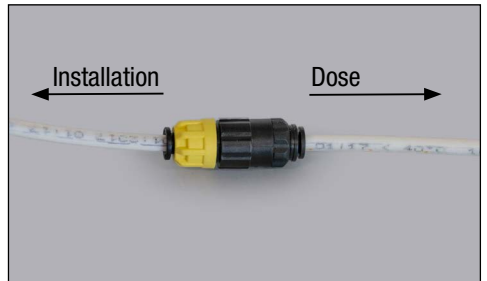
# FibreFlow Dosenadapptionsset

## FibreFlow set d'adaptation pour prises




Faserbündel 2.5m aus Rohr stehen lassen und Mantel/Acrylat 2.0 m absetzen

Laisser 2.5m du tube de fibre et retirer le manteau/acrylat sur 2.0m




20cm Rohr 5/3.5 mm mit Gasblocker einsetzen (Richtung beachten) – Gasblocker zuschrauben

Mettre 20cm du tube 5/3.5mm dans le joint d'étanchéité (Attention à la direction) – fermer le joint d'étanchéité



Faserbündel in Leerrohr mit schwarzem Adapter einführen  
– Verbinder in Rohr stecken

Introduire le tube de fibres dans le tube vide avec l'adaptateur noir  
– mettre le connecteur dans le tube



Leerrohr mit Faserbündel auf Dose befestigen  
– weitere Schritte siehe Anleitung Anschlussdose

Fixer le tube de fibre sur la prise- prochaines étapes dans l'instruction de montage de la prise

96866x