






FTTO FLF Dose


FTTO prise FLF




Pigtails auf 38cm kürzen und bis auf 1 cm abmanteln
Raccourcir les pigtails à 38cm et retirer le manteau jusqu'à 1 cm



Fasern rot/grün auf 51cm kürzen und gelb/blau auf 46cm kürzen
Raccourcir les fibres rouge/vert à 51 cm et jaune/bleu à 46cm



Fasern spleissen und vom Faserbündel her in FLF Modul ablegen und Kupplungen einsetzen
Episser les fibres et les mettre en partent du tube de fibres dans le module FLF



Frontplatte montieren und Deckel verschliessen
Monter la plaque frontale et fermer le module

96866x